

CERTIFICACIÓN ESTADOS FINANCIEROS

Señores

Junta Directiva

FUNDACIÓN LIGA COLOMBIANA CONTRA LA EPILEPSIA CAPÍTULO DEL VALLE HELENA NADER DE ZACCOUR

Ciudad


Nosotros, el Representante Legal y el Contador Público certificamos que hemos preparado el Balance General Clasificado y Estado de Resultados, Estado de Flujo de Efectivo, Estado de Cambio en la Posición Financiera, y Estado de Cambio en el Patrimonio a Diciembre 31 del año 2.009, de acuerdo con la Ley 222 de 1.995, Decreto 2649 de 1.993, Decreto 4400 de 2004 y Decreto 640 de 2005, incluyendo sus respectivas notas, que forman parte integrante de ellos.

Los procedimientos de evaluación, valoración y presentación han sido aplicados uniformemente con los del año inmediatamente anterior y reflejan razonablemente la situación financiera de la entidad a Diciembre 31 del año 2.010, así como de los Resultados de las Operaciones. Igualmente certificamos que:


1. Las cifras incluidas son fielmente tomadas de los libros oficiales y auxiliares respectivos.
2. Tuvimos conocimiento de irregularidades que involucraron a miembros de la Administración en el manejo del inventario por pérdida de medicamento y que tuvo efecto de importancia relativa sobre los Estados Financieros enunciados.
3. Garantizamos la existencia de los activos y pasivos cuantificables, así como sus derechos y obligaciones registrados de acuerdo con cortes de documentos y con las acumulaciones y compensaciones contables de sus transacciones en lo transcurrido del ejercicio del año 2.010.
4. Confirmamos la integridad de la información proporcionada, puesto que todos los hechos económicos han sido reconocidos en ellos.
5. Los hechos económicos se han registrado, clasificado, descrito y revelado dentro de los Estados Financieros básicos y sus respectivas notas, incluyendo sus gravámenes, restricciones a los activos, pasivos reales, y contingentes, así como también las garantías que se hayan dado a terceros.
6. No se han presentado hechos posteriores en el curso del período que requieran ajuste o revelaciones en los Estados Financieros o en las notas subsecuentes.

Santiago de Cali, Febrero 22 de 2011

Cordialmente,



ISABEL DORRANSORO DOMÍNGUEZ
Representante Legal



RAÚL ALBERTO ROJAS CONTRERAS
Contador Público
T.P. 67.098-T

FUNDACIÓN LIGA COLOMBIANA CONTRA LA EPILEPSIA CAPÍTULO VALLE

HELENA NADER DE ZACOUR

NIT. 890.319.230-8

BALANCE GENERAL COMPARATIVO

CORRESPONDIENTE AL PERIODO


DICIEMBRE 31

DESCRIPCIÓN	2010		2009		AUMENTO DISMINUCION 10-09
		%		%	
ACTIVOS					
Corrientes					
Disponible NOTA No. 1					
Fondos por Depositar	\$ 1,084,617	0.14%	\$ 2,261,521	0.26%	\$ (1,176,904)
Bancos y/o Corporaciones	\$ 422,811	0.05%	\$ 1,995,582	0.23%	\$ (1,572,771)
Total Disponible	\$ 1,507,428	0.19%	\$ 4,257,103	0.50%	\$ (2,749,675)
Inversiones NOTA No. 2					
Inversiones	\$ 102,664,691	13.22%	\$ 131,610,232	15.36%	\$ (28,945,541)
Total Inversiones	\$ 102,664,691	13.22%	\$ 131,610,232	15.36%	\$ (28,945,541)
Deudores NOTA No. 3					
Deudores	\$ 25,023,773	3.22%	\$ 22,546,049	2.63%	\$ 2,477,724
Total Deudores	\$ 25,023,773	3.22%	\$ 22,546,049	2.63%	\$ 2,477,724
Inventarios NOTA No. 4					
Inventarios	\$ 23,873,743	3.07%	\$ 32,859,065	3.83%	\$ (8,985,322)
Total Inventarios	\$ 23,873,743	3.07%	\$ 32,859,065	3.83%	\$ (8,985,322)
Total Activo Corriente	\$ 153,069,635	19.71%	\$ 191,272,449	22.32%	\$ (38,202,814)
No Corriente					
Propiedad Planta y Equipo NOTA No. 5					
Propiedad Planta y Equipo	\$ 919,535,335	118.39%	\$ 929,221,599	108.44%	\$ (9,686,264)
Total Propiedad Planta Y Equipo	\$ 919,535,335	118.39%	\$ 929,221,599	108.44%	\$ (9,686,264)
Depreciación Acumulada	\$ (300,267,699)	-38.66%	\$ (267,418,054)	-31.21%	\$ (32,849,645)
Neto Propiedad Planta Y Equipo	\$ 619,267,636	79.73%	\$ 661,803,545	77.23%	\$ (42,535,909)
Otros Activos					
Diferidos NOTA No. 6	\$ 4,388,165	0.56%	\$ 3,804,965	0.44%	\$ 583,200
Total Otros Activos	\$ 4,388,165	0.56%	\$ 3,804,965	0.44%	\$ 583,200
Total Activo No Corriente	\$ 623,655,801	80.29%	\$ 665,608,510	77.68%	\$ (41,952,709)
TOTAL ACTIVOS	\$ 776,725,436	100.00%	\$ 856,880,959	100.00%	\$ (80,155,523)
Cuentas de Orden Deudoras NOTA No. 15					
Propiedad, Planta y Eq. Totalmente Depreciado	\$ 122,876,494		\$ 99,076,613		\$ 23,799,881
TOTAL CUENTAS DE ORDEN DEUDORAS	\$ 122,876,494		\$ 99,076,613		\$ 23,799,881

"LAS NOTAS ADJUNTAS SON PARTE INTEGRANTE DE LOS ESTADOS FINANCIEROS"


ISABEL BORRANSORO DOMINGUEZ
Director Ejecutivo


RAÚL ALBERTO ROJAS CONTRERAS
Contador Público
TP : 67,098-T


ANA MILENA SARRÍA
Revisora Fiscal
T.P. 24944-T
"VER OPINIÓN ADJUNTA"

FUNDACIÓN LIGA COLOMBIANA CONTRA LA EPILEPSIA CAPÍTULO VALLE

HELENA NADER DE ZACCOUR

NIT. 890.319.230-8

BALANCE GENERAL COMPARATIVO


CORRESPONDIENTE AL PERIODO

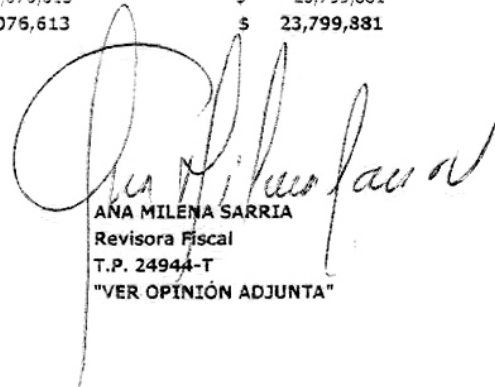
DICIEMBRE 31

DESCRIPCION	2010	%	2009	%	AUMENTO DISMINUCION 10-09
PASIVOS Y PATRIMONIO					
PASIVOS					
Corriente	NOTA No. 7				
Obligaciones Financieras	\$ 11,573,833	1.49%	\$ 17,577,106	2.05%	\$ (6,003,273)
Proveedores y Ctas. por Pagar					
Proveedores	\$ 41,438,566	5.34%	\$ 54,451,644	6.35%	\$ (13,013,078)
Cuentas por Pagar	\$ 5,477,950	0.71%	\$ 8,841,282	1.03%	\$ (3,363,332)
Total Proveedores y Ctas.x Pagar	\$ 46,916,516	6.04%	\$ 63,292,926	7.39%	\$ (16,376,410)
Obligaciones Laborales	\$ 6,735,807	0.87%	\$ 8,874,212	1.04%	\$ (2,138,405)
Anticipos y Avances	\$ 1,352,195	0.17%	\$ 3,606,600	0.42%	\$ (2,254,405)
Total Pasivo Corriente	\$ 66,578,351	8.57%	\$ 93,350,844	10.89%	\$ (26,772,493)
TOTAL PASIVOS	\$ 66,578,351	8.57%	\$ 93,350,844	10.89%	\$ (26,772,493)
PATRIMONIO					
Fondo Social	\$ 43,083,587	5.55%	\$ 43,083,587	5.03%	\$ -
Reservas Ocasiones	\$ 443,944,298	57.16%	\$ 506,585,569	59.12%	\$ (62,641,271)
Revalorización del patrimonio	\$ 276,502,230	35.60%	\$ 276,502,230	32.27%	\$ -
Exedentes presente Ejercicio	\$ (53,383,030)	-6.87%	\$ (62,641,271)	-7.31%	\$ 9,258,241
Total patrimonio	\$ 710,147,085	91.43%	\$ 763,530,115	89.11%	\$ (53,383,030)
TOTAL PASIVOS + PATRIMONIO	\$ 776,725,436	100.00%	\$ 856,880,959	100.00%	\$ (80,155,523)
	\$ 0		\$ 0		
Cuentas de Orden x Contra NOTA. No. 15					
Propiedad, Planta y Eq. Totalmente Depreciado	\$ 122,876,494		\$ 99,076,613		\$ 23,799,881
TOTAL CUENTAS DE ORDEN DEUDORAS	\$ 122,876,494		\$ 99,076,613		\$ 23,799,881

"LAS NOTAS ADJUNTAS SON PARTE INTEGRANTE DE LOS ESTADOS FINANCIEROS"


ISABEL DORROSORO DOMÍNGUEZ
Director Ejecutivo


RAÚL ALBERTO ROJAS CONTRERAS
Contador Publico
TP : 67,098-T


ANA MILENA SARRIA
Revisora Fiscal
T.P. 24944-T
"VER OPINIÓN ADJUNTA"


FUNDACIÓN LIGA COLOMBIANA CONTRA LA EPILEPSIA CAPÍTULO VALLE
HELENA NADER DE ZACCOUR
NIT. 890.319.230-8
ESTADO DE RESULTADOS COMPARATIVO
CORRESPONDIENTE AL PERIODO
ENERO 1 A DICIEMBRE 31

DESCRIPCIÓN	2010		2009		AUMENTO DISMINUCION 10-09
		%		%	
INGRESOS POR SERVICIOS NOTA No. 8					
Venta de Productos Farmaceuticos	\$ 452,785,956		\$ 507,660,530		\$ (54,874,574)
Servicios Sociales y de Salud	\$ 222,007,900		\$ 224,309,137		\$ (2,301,237)
Congreso	\$ 6,445,000		\$ 2,445,000		\$ 4,000,000
Eventos	\$ 31,779,945		\$ 2,883,300		\$ 28,896,645
Convenios	\$ -		\$ 1,826,592		\$ (1,826,592)
TOTAL INGRESOS BRUTOS POR SERVICIOS	\$ 713,018,801		\$ 739,124,559		\$ (26,105,758)
Menos Devoluciones	\$ -		\$ (68,000)		\$ 68,000
TOTAL INGRESOS POR SERVICIOS	\$ 713,018,801	100.00%	\$ 739,056,559	100.00%	\$ (26,037,758)
- Costo de ventas Medicamentos NOTA No. 9	\$ 404,850,991	56.78%	\$ 426,994,315	57.78%	\$ (22,143,324)
- Costo de ventas prest. Serv. NOTA No. 9	\$ 203,445,181	28.53%	\$ 194,515,442	26.32%	\$ 8,929,739
- Costo de ventas Congreso. NOTA No. 9	\$ 3,333,022	0.47%	\$ 170,000	0.02%	\$ 3,163,022
- Costo de ventas Eventos NOTA No. 9	\$ 13,014,015	1.83%	\$ 501,500	0.07%	\$ 12,512,515
- Costo seminarios	\$ 4,468,902	0.63%	\$ 3,253,476	0.44%	
TOTAL COSTO DE VENTAS POR SERVICIOS	\$ 629,112,111	88.23%	\$ 625,434,733	84.63%	\$ 3,677,378
EXCEDENTES BRUTOS	\$ 83,906,690	11.77%	\$ 113,621,826	15.37%	\$ (29,715,136)
- Gastos de Administración NOTA No. 10	\$ 179,422,941	25.16%	\$ 189,425,800	25.63%	\$ (10,002,859)
- Gastos de Ventas NOTA No. 11	\$ 18,684,151	2.62%	\$ 27,291,454	3.69%	\$ (8,607,303)
TOTAL GASTOS DE ADMON Y VENTAS	\$ 198,107,092	27.78%	\$ 216,717,254	29.32%	\$ (18,610,162)
EXCEDENTES (DÉFICIT) OPERACIONALES	\$ (114,200,402)	-16.02%	\$ (103,095,428)	-13.95%	\$ (11,104,974)
- Gastos Financieros NOTA No. 12	\$ 5,972,198	0.84%	\$ 5,553,599	0.75%	\$ 418,599
+ Otros Ingresos NOTA No. 13	\$ 67,316,589	9.44%	\$ 46,461,870	6.29%	\$ 20,854,719
- Otros Egresos NOTA No. 14	\$ 527,019	0.07%	\$ 454,114	0.06%	\$ 72,905
EXCEDENTES (DÉFICIT) NETOS	\$ (53,383,030)	-7.49%	\$ (62,641,271)	-8.48%	\$ 9,258,241

" LAS NOTAS ADJUNTAS SON PARTE INTEGRANTE DE LOS ESTADOS FINANCIEROS "


ISABEL DORRANSORO DOMÍNGUEZ
 Director Ejecutivo


RAUL ALBERTO ROJAS CONTRERAS
 Contador Publico
 TP : 67,098-T


ANA MILENA SARRIA
 Revisora Fiscal
 T.P. 24944-T
 "VER OPINION ADJUNTA"